


Estado do Ceará  
Prefeitura Municipal de Mulungu  
EDITAL DE PUBLICAÇÃO Nº 2014.07.30-1

O Prefeito Municipal do Município de Mulungu - Estado do Ceará, Cidadão FRANCISCO SAVIO BEZERRA UCHOA, em pleno exercício do cargo e no uso competente de suas atribuições, notadamente as conferidas pelo Art. 28, Inciso X, da Constituição do Estado do Ceará, **RESOLVE** publicar mediante afixação nos locais de amplo acesso do público em geral no âmbito do Município de Mulungu/CE, o RELATÓRIO RESUMIDO DA EXECUÇÃO ORÇAMENTÁRIA - RREO, atinente ao 3º BIMESTRE do exercício financeiro de 2014.

**PUBLIQUE-SE, DIVULGUE-SE, CUMPRA-SE.**

Paço do Poder Executivo Municipal de Mulungu - Estado do Ceará.  
Em, 30 de Julho de 2014.

  
FRANCISCO SAVIO BEZERRA UCHOA  
Prefeito Municipal

# DECLARAÇÃO

Em cumprimento ao art. 7º da Instrução Normativa do TCM nº 03/2000, **DECLARO**, para fins de prova junto a esse Órgão de Controle Externo, que a Prefeitura Municipal de Mulungu - CE publicou mediante afixação nos locais de amplo acesso público em geral no âmbito do Município de Mulungu e no site [www.publicont.com.br](http://www.publicont.com.br) o **R.R.E.O. (Relatório Resumido de Execução Orçamentária)** (art. 54 da Lei Complementar nº 101/2000), referente ao **3º BIMESTRE** de 2014, conforme EDITAL DE PUBLICAÇÃO anexo.

Mulungu - CE, 30 de Julho de 2014.

  
Francisco Savio Bezerra Uchoa  
**FRANCISCO SAVIO BEZERRA UCHOA**  
Prefeito Municipal

Prefeitura Municipal de Mulungu  
Relatório Resumido de Execução Orçamentária  
Balço Orçamentário

Orçamento Fiscal e da Seguridade Social  
Período: Janeiro a Junho de 2014/Bimestre: Maio e Junho

RECEITA - Anexo I, LEI, Art. 52, inciso I, alíneas "a", "e", "f", do inciso II, e §1º	Previsão Inicial	Previsão Atualizada (a)	Receitas Realizadas			Saldo a Realizar (a-c)	
			No Bimestre (b)	% (b/a)	Até o Bimestre (c)		% (c/a)
Receitas (Exceto Intra-Orçamentárias) (I)	26.312.000,00	26.312.000,00	3.713.899,02	14,11	11.227.075,00	42,67	15.084.925,00
Receitas Correntes	22.045.000,00	22.045.000,00	3.259.707,82	14,79	9.985.825,98	45,30	12.059.174,02
Receita Tributária	295.700,00	295.700,00	131.005,09	44,30	300.860,06	101,75	-5.160,06
Impostos	273.500,00	273.500,00	129.224,60	47,25	296.479,32	108,40	-22.979,32
Taxas	12.200,00	12.200,00	1.780,49	14,59	4.380,74	35,91	7.819,26
Contribuição de Melhoria	10.000,00	10.000,00	0,00	0,00	0,00	0,00	10.000,00
Receita Patrimonial	188.000,00	188.000,00	30.990,53	16,48	97.968,69	52,11	90.031,31
Receitas Imobiliárias	20.000,00	20.000,00	0,00	0,00	0,00	0,00	20.000,00
Receitas de Valores Mobiliários	163.000,00	163.000,00	30.990,53	19,01	94.705,01	58,10	68.294,99
Outras Receitas Patrimoniais	5.000,00	5.000,00	0,00	0,00	3.263,68	65,27	1.736,32
Receita de Serviços	83.000,00	83.000,00	21,50	0,03	21,50	0,03	82.978,50
Transferências Correntes	21.353.509,20	21.353.509,20	3.500.074,89	16,39	10.838.259,60	50,76	10.515.249,60
Transferências Intergovernamentais	20.672.167,70	20.672.167,70	3.488.923,33	16,88	10.725.108,04	51,88	9.947.059,66
Transferências de Convênios	681.341,50	681.341,50	11.151,56	1,64	113.151,56	16,61	568.189,94
Outras Receitas Correntes	124.790,80	124.790,80	12.064,54	9,67	23.101,70	18,51	101.689,10
Multas e Juros de Mora	48.647,41	48.647,41	0,00	0,00	0,00	0,00	48.647,41
Indenizações e Restituições	69.572,26	69.572,26	7.577,04	10,89	7.577,04	10,89	61.995,22
Receita da Dívida Ativa	5.927,63	5.927,63	4.307,32	72,67	14.104,36	237,94	-8.176,73
Receitas de Capital	4.267.000,00	4.267.000,00	454.191,20	10,64	1.241.249,02	29,09	3.025.750,98
Alienação de Bens	44.590,51	44.590,51	0,00	0,00	0,00	0,00	44.590,51
Alienação de Bens Móveis	12.880,13	12.880,13	0,00	0,00	0,00	0,00	12.880,13
Alienação de Bens Imóveis	31.710,38	31.710,38	0,00	0,00	0,00	0,00	31.710,38
Transferências de Capital	4.222.409,49	4.222.409,49	454.191,20	10,76	1.241.249,02	29,40	2.981.160,47
Transferências Intergovernamentais	1.670.751,77	1.670.751,77	0,00	0,00	0,00	0,00	1.670.751,77
Transferências de Convênios	2.551.657,72	2.551.657,72	454.191,20	17,80	1.241.249,02	48,64	1.310.408,70
Receitas Correntes Intra-Orçamentárias (II)	0,00	0,00	0,00	0,00	0,00	0,00	0,00
Subtotal das Receitas (III) = (I + II)	26.312.000,00	26.312.000,00	3.713.899,02	14,11	11.227.075,00	42,67	15.084.925,00
Operações de Crédito							
Refinanciamento (IV)							
Deficit (V)							
Total (VI) = (V + VI)	26.312.000,00	26.312.000,00	3.713.899,02	14,11	11.227.075,00	42,67	15.084.925,00
Saldos de Exercícios Anteriores (Utilizado para Créditos Adicionais)							
Despesas (Exceto Intra-Orçamentárias) (VIII)	26.312.000,00	26.312.000,00	2.883.015,90	10,96	9.951.235,89	37,82	16.360.764,11

*[Assinatura]*



Prefeitura Municipal de Mulungu  
Relatório Resumido de Execução Orçamentária  
**Demonstrativo da Execução das Despesas por Função/Subfunção**  
Orçamento Fiscal e da Seguridade Social  
Período: Janeiro a Junho de 2014/Bimestre: Maio e Junho

FUNDO - Anexo II (LRF - Art. 52, inciso II, alínea "c")	Função/Subfunção	Despesas (Exceto Intra-Orçamentárias) (f)	Dotação Inicial	Dotação Atualizada (a)	Despesas Empenhadas		Despesas Liquidadas		Saldo a Liquidar (a-b)		
					No Bimestre	Até o Bimestre	No Bimestre	Até o Bimestre (b)		% (b / total b)	% (b/a)
			900.000,00	900.000,00	802.700,36	802.700,36	431.854,30	431.854,30	468.145,70		
			900.000,00	900.000,00	802.700,36	802.700,36	431.854,30	431.854,30	468.145,70		
			250.000,00	180.029,00	13.219,86	162.472,13	37.191,45	86.396,62	93.632,38		
			250.000,00	180.029,00	13.219,86	162.472,13	37.191,45	86.396,62	93.632,38		
			4.005.000,00	4.002.195,61	389.944,35	3.264.633,88	616.573,83	1.848.775,82	2.153.419,79		
			105.000,00	70.000,00	6.750,00	7.100,00	6.750,00	7.100,00	62.900,00		
			3.693.000,00	3.760.695,61	357.844,35	3.180.412,60	590.971,07	1.799.469,92	1.961.225,69		
			70.000,00	70.000,00	0,00	12.565,00	2.084,00	5.834,00	64.166,00		
			137.000,00	101.500,00	25.350,00	64.556,28	16.768,76	36.371,90	65.128,10		
			1.158.000,00	1.315.000,00	151.853,15	419.683,03	50.796,03	91.672,64	1.223.327,36		
			66.000,00	180.342,23	50.060,61	116.232,44	17.411,88	35.288,50	145.053,73		
			176.000,00	171.000,00	12.399,40	55.059,20	7.698,08	7.698,08	163.301,92		
			30.000,00	0,00	0,00	0,00	0,00	0,00	0,00		
			471.000,00	451.000,00	59.362,51	138.501,56	14.894,86	35.894,86	415.105,15		
			415.000,00	512.657,77	30.030,63	109.889,83	10.791,21	12.791,21	499.866,56		
			945.000,00	483.826,80	0,00	397.149,36	69.829,77	208.325,66	275.501,14		
			945.000,00	483.826,80	0,00	397.149,36	69.829,77	208.325,66	275.501,14		
			6.014.000,00	6.473.363,46	694.762,07	4.958.805,81	1.308.951,71	2.997.392,61	3.475.970,85		
			354.000,00	886.801,00	19.048,40	756.466,13	125.035,27	426.477,19	440.323,81		
			4.600.000,00	3.588.238,18	412.729,80	2.710.363,01	807.425,99	1.592.784,19	1.995.453,99		
			696.000,00	1.132.224,28	138.291,12	846.642,13	211.226,05	528.275,54	603.948,74		
			125.000,00	90.000,00	0,00	0,00	0,00	0,00	90.000,00		
			125.000,00	580.750,00	119.712,75	507.021,73	134.943,28	368.311,53	212.438,47		
			114.000,00	215.350,00	5.000,00	138.312,81	30.321,12	81.544,16	133.805,84		
			7.762.000,00	8.681.110,43	749.615,95	6.449.019,25	1.373.213,97	3.749.166,76	4.931.943,67		
			341.000,00	533.453,63	37.941,76	479.529,54	74.552,69	272.945,88	260.507,75		
			162.000,00	194.874,07	14.554,73	170.768,27	19.237,44	60.527,75	134.346,32		
			5.001.000,00	5.739.419,35	661.391,21	4.851.217,26	1.109.411,41	3.001.860,15	2.737.559,20		
			250.000,00	171.049,00	0,00	0,00	0,00	0,00	171.049,00		
			130.000,00	90.000,00	0,00	0,00	0,00	0,00	90.000,00		
			1.487.000,00	1.480.815,37	35.728,25	765.405,17	137.404,44	321.237,26	1.159.578,11		
			391.000,00	471.499,01	0,00	182.099,01	32.607,99	92.595,72	378.903,29		
			819.000,00	707.125,00	69.711,40	366.246,40	50.599,60	154.832,59	552.292,41		
			247.000,00	330.625,00	13.611,40	253.466,40	36.549,60	98.152,59	232.472,41		
			572.000,00	376.500,00	56.100,00	112.780,00	14.050,00	56.680,00	319.820,00		
			1.721.000,00	1.463.218,90	-54.527,56	122.867,44	13.275,51	39.908,18	1.423.310,72		
			75.000,00	360.000,00	127,28	127,28	127,28	127,28	359.872,72		

Prefeitura Municipal de Mulungu  
Relatório Resumido de Execução Orçamentária  
**Demonstrativo da Execução das Despesas por Função/Subfunção**  
Orçamento Fiscal e da Seguridade Social


Período: Janeiro a Junho de 2014/Bimestre: Maio e Junho


RREO - Anexo II RE - Art. 52, inciso II, alínea "c")										
Infra-Estrutura Urbana	505.000,00	416.349,00	60.000,00	60.000,00	0,00	0,00	0,00	0,00	0,00	416.349,00
Serviços Urbanos	991.000,00	591.869,90	-114.654,84	62.760,16	13.148,23	39.780,90	6,72	0,40	552.089,00	
Habitación Urbana	150.000,00	95.000,00	0,00	0,00	0,00	0,00	0,00	0,00	95.000,00	
Saneamento	400.000,00	194.130,00	0,00	0,00	0,00	0,00	0,00	0,00	194.130,00	
Saneamento Básico Urbano	400.000,00	194.130,00	0,00	0,00	0,00	0,00	0,00	0,00	194.130,00	
Gestão Ambiental	378.000,00	358.000,00	10.714,97	102.494,97	26.371,29	52.667,68	14,71	0,53	305.332,32	
Preservação e Conservação Ambiental	188.000,00	164.000,00	10.714,97	100.694,97	24.571,29	50.867,68	31,02	0,51	113.132,32	
Controle Ambiental	65.000,00	50.000,00	0,00	1.800,00	1.800,00	1.800,00	3,60	0,02	48.200,00	
Recuperação de Áreas Degradadas	85.000,00	64.000,00	0,00	0,00	0,00	0,00	0,00	0,00	64.000,00	
Recursos Hídricos	80.000,00	80.000,00	0,00	0,00	0,00	0,00	0,00	0,00	80.000,00	
Agricultura	155.000,00	31.000,00	0,00	555,00	0,00	555,00	1,79	0,01	30.445,00	
Administração Geral	155.000,00	31.000,00	0,00	555,00	0,00	555,00	1,79	0,01	30.445,00	
Comércio e Serviços	135.000,00	111.000,00	0,00	27.000,00	3.178,02	3.178,02	2,86	0,03	107.821,98	
Turismo	135.000,00	111.000,00	0,00	27.000,00	3.178,02	3.178,02	2,86	0,03	107.821,98	
Transporte	235.000,00	185.000,00	0,00	5.145,00	0,00	5.145,00	2,78	0,05	179.855,00	
Transporte Rodoviário	235.000,00	185.000,00	0,00	5.145,00	0,00	5.145,00	2,78	0,05	179.855,00	
Desporto e Lazer	299.000,00	274.000,00	10.000,00	13.500,00	20,20	167,54	0,06	0,00	273.832,46	
Administração Geral	70.000,00	70.000,00	0,00	0,00	0,00	0,00	0,00	0,00	70.000,00	
Desporto Comunitário	229.000,00	204.000,00	10.000,00	13.500,00	20,20	167,54	0,08	0,00	203.632,46	
Encargos Especiais	1.011.000,00	953.000,00	45.001,35	579.845,54	113.347,39	281.197,47	29,51	2,83	671.802,53	
Serviço da Dívida Interna	1.011.000,00	953.000,00	45.001,35	579.845,54	113.347,39	281.197,47	29,51	2,83	671.802,53	
Reserva de Contingência	125.000,00	0,80	0,00	0,00	0,00	0,00	0,00	0,00	0,80	
Reserva de Contingência	125.000,00	0,80	0,00	0,00	0,00	0,00	0,00	0,00	0,80	
Despesas Intra-Orçamentária (II)	26.312.000,00	26.312.000,00	2.883.015,90	17.672.138,17	4.095.203,07	9.951.235,89	—	—	16.360.764,11	
Total (III) = (I + II)	26.312.000,00	26.312.000,00	2.883.015,90	17.672.138,17	4.095.203,07	9.951.235,89	—	—	16.360.764,11	

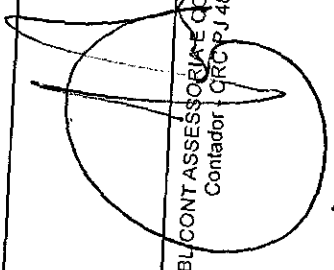
Prefeitura Municipal de Mulungu  
Relatório Resumido de Execução Orçamentária  
**Demonstrativo da Execução das Despesas por Função/Subfunção**  
Orçamento Fiscal e da Seguridade Social  
Período: Janeiro a Junho de 2014/Bimestre: Maio e Junho


-RREO-Anexo II/RE\_Ad\_52\_Inciso II\_alinea "c")

R\$ 1,00

  
FRANCISCO SÁVIO BEZERRA UCHOA  
**Francisco Sávio Bezerra Uchoa**  
Prefeito Municipal de Mulungu

  
NOELYANE ALMEIDA UCHOA  
Controladora do Município  
*Noelyane Almeida Uchoa*

  
PUBLI CONT ASSESSORIA E CONSULTORIA  
Contador - CRC RJ 480

  
M<sup>te</sup> MARIA DO CARMO ARAUJO MARTINS  
SEC. DE ADMINISTRAÇÃO E FINANÇAS  
CPF: 135.993.663-04 - PORTARI






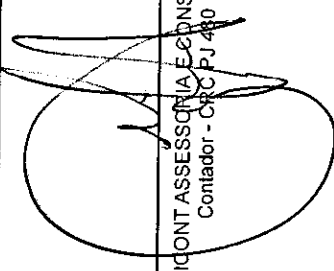
Prefeitura Municipal de Mulungu  
Relatório Resumido de Execução Orçamentária  
Demonstrativo da Receita Corrente Líquida  
Orçamento Fiscal e da Seguridade Social

Período: Janeiro a Junho de 2014/Bimestre: Maio e Junho

RECEITA	000	000	000	000	000	000	000	000	000	000	000	000	000	000	000	000	000	000	000	R\$.1.00		
OUTRAS INDENIZACOES	0,00	0,00	0,00	0,00	0,00	238,51	0,00	0,00	0,00	0,00	0,00	0,00	0,00	0,00	0,00	0,00	0,00	0,00	238,51	64.400,63		
OUTRAS RESTITUICOES	0,00	3,40	0,00	2.172,99	0,00	32.337,86	0,00	0,00	0,00	0,00	0,00	0,00	0,00	0,00	0,00	0,00	0,00	0,00	7.577,04	42.091,29	5.171,63	
RECEITA DA DIVIDA AT	0,00	0,00	0,00	0,00	0,00	4.821,85	0,00	0,00	0,00	0,00	0,00	0,00	0,00	0,00	0,00	0,00	0,00	0,00	8.486,70	17.628,27	643,50	
RECEITA DA DIVIDA AT	0,00	0,00	0,00	0,00	0,00	0,00	0,00	0,00	0,00	0,00	0,00	0,00	0,00	0,00	0,00	0,00	0,00	0,00	0,00	87,50	643,50	
RECEITA DA DIVIDA AT	0,00	0,00	0,00	0,00	0,00	0,00	0,00	0,00	0,00	0,00	0,00	0,00	0,00	0,00	0,00	0,00	0,00	0,00	0,00	0,00	0,00	
RECEITA DA DIV. ATIV	0,00	0,00	0,00	1.701,39	0,00	7.013,65	0,00	1.266,28	0,00	0,00	0,00	0,00	0,00	0,00	0,00	0,00	0,00	0,00	0,00	44,06	385,86	
OUTRAS RECEITAS	0,00	0,00	0,00	373,08	0,00	121,41	0,00	1.207,48	0,00	0,00	0,00	0,00	0,00	0,00	0,00	0,00	0,00	0,00	0,00	0,00	643,50	
Deduções (II)	148.198,63	182.854,22	159.549,79	166.730,69	202.421,85	1.046.376,40	247.306,27	254.985,18	170.803,07	186.842,32	231.007,63	183.441,10	3.180.517,15	-2.640.714,20	0,00	0,00	0,00	0,00	0,00	0,00	0,00	0,00
Contrib. Plano Previdência	0,00	0,00	0,00	0,00	0,00	0,00	0,00	0,00	0,00	0,00	0,00	0,00	0,00	0,00	0,00	0,00	0,00	0,00	0,00	0,00	0,00	0,00
Compensação Regime Previdência	0,00	0,00	0,00	0,00	0,00	0,00	0,00	0,00	0,00	0,00	0,00	0,00	0,00	0,00	0,00	0,00	0,00	0,00	0,00	0,00	0,00	0,00
Deduções FUNDEB	148.198,63	182.854,22	159.549,79	166.730,69	202.421,85	1.046.376,40	247.306,27	254.985,18	170.803,07	186.842,32	231.007,63	183.441,10	3.180.517,15	-2.640.714,20	0,00	0,00	0,00	0,00	0,00	0,00	0,00	0,00
Deduções da Receita Patrimonial	0,00	0,00	0,00	0,00	0,00	0,00	0,00	0,00	0,00	0,00	0,00	0,00	0,00	0,00	0,00	0,00	0,00	0,00	0,00	0,00	0,00	0,00
Compensação Previdenciária Entre	0,00	0,00	0,00	0,00	0,00	0,00	0,00	0,00	0,00	0,00	0,00	0,00	0,00	0,00	0,00	0,00	0,00	0,00	0,00	0,00	0,00	0,00
Receita Corrente Líquida (III)-(I-II)	1.210.530,55	1.672.257,46	1.712.649,12	1.628.134,52	1.563.775,10	2.977.616,27	1.620.111,91	1.941.347,93	1.361.931,22	1.602.727,10	1.873.689,14	1.386.036,68	20.750.789,00	27.328.428,40	0,00	0,00	0,00	0,00	0,00	0,00	0,00	0,00

  
FRANCISCO SAVIO BEZERRA UCHOA  
Francisco Sávio Bezerra Uchoa  
Prefeito Municipal de Mulungu

  
NOELYANE ALMEIDA UCHOA  
500 Controladora do Município

  
PUBLICONT ASSESSORIA E CONSULTORIA  
Contador - CRC/PJ 480

M. DO CARMO ARAUJO MARTINS  
500 CONTROLADORA DE ADMINISTRAÇÃO E FINANÇAS  
SEC. DE ADM. E FINANÇAS  
CPF: 135.933.663-04 - PORTARIA: 000/2014





Prefeitura Municipal de Mulungu  
 Relatório Resumido de Execução Orçamentária  
**Demonstrativo do Resultado Nominal**  
 Orçamento Fiscal e da Seguridade Social  
 Período: Janeiro a Junho / Bimestre: Maio a Junho de 2014

RREO - Anexo V (LRF, Art. 53, inciso III)

R\$ 1,00

DÍVIDA FISCAL LÍQUIDA	SALDO		
	Em 31/Dez/2013 (a)	Em Abril (b)	Em Junho (c)
DÍVIDA CONSOLIDADA (I)	8.874.236,64	8.795.218,80	8.754.435,64
DEDUÇÕES (II)			
Disponibilidade de Caixa Bruta	1.582.329,00	2.325.464,38	2.438.275,18
Demais Haveres Financeiros			
(-) Restos a Pagar Processados (Exceto Precatórios)	3.340.214,66	2.378.154,05	2.362.204,23
DÍVIDA CONSOLIDADA LÍQUIDA (III) = (I - II)	8.874.236,64	8.795.218,80	8.678.364,69
RECEITAS DE PRIVATIZAÇÕES (IV)			
PASSIVOS RECONHECIDOS (V)			
DÍVIDA FISCAL LÍQUIDA (VI) = (III + IV - V)	8.874.236,64	8.795.218,80	8.678.364,69

RESULTADO NOMINAL	PERÍODO DE REFERÊNCIA	
	No Bimestre (c-b)	Até o Bimestre (c-a)
DÍVIDA CONSOLIDADA (I)	-116.854,71	-195.871,95

DISCRIMINAÇÃO DA META FISCAL	VALOR CORRENTE
META DE RESULTADO NOMINAL FIXADA NO ANEXO DE METAS FISCAIS DA LDO PARA O EXERCÍCIO DE REFERÊNCIA	0,00

REGIME PREVIDENCIÁRIO


DÍVIDA FISCAL LÍQUIDA PREVIDENCIÁRIA	SALDO		
	Em 31/Dez/2013	Em Abril	Em Junho
DÍVIDA CONSOLIDADA PREVIDENCIÁRIA (VII)	0,00	0,00	0,00
Passivo Atuarial			
Demais Dívidas			
DEDUÇÕES (II)			
Disponibilidade de Caixa Bruta	0,00	0,00	0,00
Investimentos			
Demais Haveres Financeiros			
(-) Restos a Pagar Processados	0,00	0,00	0,00
DÍVIDA CONSOLIDADA LÍQUIDA (VIII) = (VII - II)	0,00	0,00	0,00
PREVIDENCIÁRIA (IX) = (VIII - X)	0,00	0,00	0,00
PASSIVOS RECONHECIDOS (X)			
DÍVIDA FISCAL LÍQUIDA PREVIDENCIÁRIA (XI) = (IX - X)	0,00	0,00	0,00


Prefeitura Municipal de Mulungu  
Relatório Resumido de Execução Orçamentária  
**Demonstrativo do Resultado Nominal**  
Orçamento Fiscal e da Seguridade Social  
Período: Janeiro a Junho / Bimestre: Maio a Junho de 2014


RREO - Anexo V (LRF, Art. 53, inciso III)

R\$ 1,00

  
\_\_\_\_\_  
**Francisco Sávio Bezerra Uchoa**  
FRANCISCO SÁVIO BEZERRA UCHOA  
Prefeito Municipal de Mulungu

  
\_\_\_\_\_  
PUBLICONT ASSESSORIA E CONSULTORIA  
Contador - CRC P.J.480

  
\_\_\_\_\_  
NOELYANE ALMEIDA UCHOA  
Controladora do Município

  
\_\_\_\_\_  
MARIA DO CARMO ARAÚJO MARTINS  
SEC. DE ADMINISTRAÇÃO E FINANÇAS

**Prefeitura Municipal de Mulungu**  
**Relatório Resumido de Execução Orçamentária**  
**Demonstrativo do Resultado Primário**  
**Orçamento Fiscal e da Seguridade Social**  
**Período: Janeiro a Junho de 2014/Bimestre: Maio e Junho**


RREO - Anexo V (LRF, Art. 53, inciso III)

R\$ 1,00

Receitas	Previsão Atualizada	Receitas Realizadas		
		No Bimestre	Até Bimestre 2014	Até Bimestre 2013
Receitas Primárias Correntes (I)	21.884.400,00	3.228.717,29	10.751.057,81	3.341.927,56
Receitas Tributárias	295.700,00	131.005,09	300.860,06	69.415,98
Receitas de Contribuições	0,00	0,00	0,00	0,00
Receitas Previdenciárias	0,00	0,00	0,00	0,00
Outras Receitas de Contribuições	0,00	0,00	0,00	0,00
Receita Patrimonial Líquida	25.000,00	0,00	3.263,68	0,00
Receita Patrimonial	188.000,00	30.990,53	97.968,69	18.313,46
(-) Aplicações Financeiras	(163.000,00)	(30.990,53)	(94.705,01)	(18.313,46)
Receita de Serviços	83.000,00	21,50	21,50	0,00
Transferências Correntes	21.355.909,20	3.085.626,16	10.423.810,87	3.270.541,64
Convênios	681.341,50	11.151,56	113.151,56	21.909,36
Outras Transferências Correntes	23.312.881,90	3.488.923,33	10.725.108,04	3.248.632,28
Demais Receitas Correntes	124.790,80	12.064,54	23.101,70	1.969,94
Dívida Ativa	5.927,63	4.307,32	14.104,36	1.092,69
Diversas Receitas Correntes	118.863,17	7.757,22	8.997,34	877,25
Receitas de Capital (II)	4.267.000,00	454.191,20	1.241.249,02	31.122,00
Operações de Crédito (III)	0,00	0,00	0,00	0,00
Amortização de Empréstimos (IV)	0,00	0,00	0,00	0,00
Alienação de Bens (V)	44.590,51	0,00	0,00	0,00
Transferências de Capital	4.222.409,49	454.191,20	1.241.249,02	31.122,00
Convênios	2.551.657,72	454.191,20	1.241.249,02	31.122,00
Outras Transferências de Capital	1.670.751,77	0,00	0,00	0,00
Outras Receitas de Capital	0,00	0,00	0,00	0,00
Receitas Primárias de Capital (VI) = (II - III - IV - V)	4.222.409,49	454.191,20	1.241.249,02	31.122,00
Receita Primária Total (VII) = (I + VI)	26.106.809,49	3.682.908,49	11.992.306,83	3.373.049,56

Despesas	Dotação Atualizada	Despesas Liquidadas		
		No Bimestre	Até Bimestre 2014	Até Bimestre 2013
Despesas Correntes (VIII)	22.618.428,67	3.756.624,29	9.002.660,06	3.059.057,07
Pessoal e Encargos Sociais	12.079.329,91	2.580.674,86	6.403.932,16	2.110.685,43
Juros e Encargos da Dívida (IX)	26.000,00	0,00	0,00	5.257,13
Outras Despesas Correntes	10.513.098,76	1.175.949,43	2.598.727,90	943.114,51
Despesas Primárias Correntes (X) = (VIII - IX)	22.592.428,67	3.756.624,29	9.002.660,06	3.053.799,94
Despesas Capital (XI)	3.693.570,53	338.578,78	948.575,83	466.708,99
Investimentos	3.184.170,53	273.795,62	804.774,83	437.949,30
Inversões Financeiras	201.400,00	24.000,00	24.000,00	0,00
Concessão de Empréstimos (XII)	0,00	0,00	0,00	0,00
Aquisição de Título de Capital já Integralizado (XIII)	0,00	0,00	0,00	0,00
Demais Inversões Financeiras	201.400,00	24.000,00	24.000,00	0,00
Amortização da Dívida (XIV)	308.000,00	40.783,16	119.801,00	28.759,69
Despesas Primárias de Capital (XV) = (XI - XII - XIII - XIV)	3.385.570,53	297.795,62	828.774,83	437.949,30
Reserva de Contigência (XVI)	0,80	---	---	---
Reserva do RPPS (XVII)	0,00	---	---	---
Despesa Primária Total (XVIII) = (X + XV + XVI + XVII)	25.978.000,00	4.054.419,91	9.831.434,89	3.491.749,24
Resultado Primário (XIX) = (VII - XVIII)	128.809,49	-371.511,42	2.160.871,94	-118.699,68
Saldo de Exercício Anteriores	---	---	---	---

Discriminação da Meta Fiscal	Valor Corrente
Meta de Resultado Primário Fixada no Anexo de Metas Fiscais da LDO para o Exercício de Referência	0,00




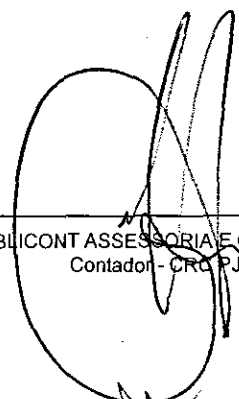
Prefeitura Municipal de Mulungu  
Relatório Resumido de Execução Orçamentária  
**Demonstrativo do Resultado Primário**  
Orçamento Fiscal e da Seguridade Social  
Período: Janeiro a Junho de 2014/Bimestre: Maio e Junho


RREO - Anexo VI (LRF, Art. 53, inciso III)

R\$ 1,00

  
\_\_\_\_\_  
**Francisco Sávio Bezerra Uchoa**  
Prefeito Municipal de Mulungu  
FRANCISCO SAVIO BEZERRA UCHOA  
Prefeito Municipal

  
\_\_\_\_\_  
NOELYANE ALMEIDA UCHOA  
Controladora do Município  
*Noelyane Almeida Uchoa*

  
\_\_\_\_\_  
PUBLICONT ASSESSORIA E CONSULTORIA  
Contador - CRC/PJ 480  
*M. do Carmo Araújo Martins*  
\_\_\_\_\_  
SEC. DE ADM. E FINANÇAS  
MARIA DO CARMO ARAUJO MARTINS  
SEC. DE ADMINISTRAÇÃO E FINANÇAS



Prefeitura Municipal de Mulungu  
 Relatório Resumido de Execução Orçamentária  
**Restos a Pagar por Poder e Órgão**  
 Orçamento Fiscal e da Seguridade Social  
 Período: Janeiro a Junho de 2014/Bimestre: Maio e Junho

RREO - Anexo VII (LRF, Art. 52, inciso I, alíneas "a" e "b" do inciso II e §1º)  
 RREO - Anexo VI (LRF, art. 53, inciso V)


PODER/ÓRGÃO	RESTOS A PAGAR PROCESSADOS					RESTOS A PAGAR NÃO PROCESSADOS					
	Inscritos		Cancelados	Pagos	A Pagar	Inscritos		Cancelados	Pagos	A Pagar	
	Em Exercícios Anteriores	Em 31 de Dezembro de 2013				Em Exercícios Anteriores	Em 31 de Dezembro de 2013				
EXECUTIVO											
GABINETE DO PREFEITO	0,00	28.542,66	0,00	5.204,68	23.337,98	0,00	0,00	0,00	6.300,00	13.877,80	
SECRETARIA DE ADMINISTRAÇÃO E FINANÇAS	0,00	693.909,16	0,00	45.881,17	648.027,99	0,00	0,00	0,00	13.000,00	1.000,00	
FUNDO MUNICIPAL DE EDUCAÇÃO - FME	0,00	229.746,79	0,00	67.946,75	161.800,04	0,00	0,00	0,00	116.670,00	176.552,64	
FUNDO DE MANU DESENV.DO ENSINO BASICO - FUNDEB	0,00	810.612,82	0,00	310.294,78	500.318,04	0,00	0,00	0,00	11.580,00	596,47	
FUNDO MUNICIPAL DE SAUDE	0,00	1.076.293,04	0,00	337.552,75	738.740,29	0,00	0,00	0,00	51.216,23	-32.940,29	
FUNDO MUNICIPAL DE ASSISTÊNCIA SOCIAL	0,00	334.002,83	0,00	94.615,59	239.387,24	0,00	0,00	0,00	22.465,90	5.566,62	
FUNDO MUNICIPAL DA CRIANÇA E DO ADOLESCENTE	0,00	0,00	0,00	0,00	0,00	0,00	0,00	0,00	0,00	0,00	
SEC. DE INFRA-ESTRUTURA-SEINFRA	0,00	109.070,02	0,00	109.070,02	0,00	0,00	0,00	0,00	28.446,00	63.388,44	
SEC. DE DESENV. AGROPECUÁRIO	0,00	10.547,10	0,00	7.991,63	2.555,47	0,00	0,00	0,00	3.111,75	0,00	
SECRETARIA DE CULTURA E TURISMO	0,00	39.190,58	0,00	7.780,63	519,03	0,00	0,00	0,00	6.100,00	5.298,20	
SECRETARIA DE MEIO AMBIENTE	0,00	8.299,66	0,00	0,00	0,00	0,00	0,00	0,00	0,00	0,00	
RESERVA DE CONTINGENCIA	0,00	0,00	0,00	0,00	0,00	0,00	0,00	0,00	0,00	0,00	
LEGISLATIVO											
CAMARA MUNICIPAL DE MULUNGU	0,00	0,00	0,00	0,00	0,00	0,00	0,00	0,00	0,00	0,00	
RESTOS A PAGAR (INTRA-ORÇAMENTÁRIOS) (I)	0,00	3.340.214,66	0,00	1.025.528,58	2.314.686,08	0,00	0,00	0,00	258.689,88	233.341,88	
<b>TOTAL (III) = (I + II)</b>	0,00	3.340.214,66	0,00	1.025.528,58	2.314.686,08	0,00	0,00	0,00	258.689,88	233.341,88	

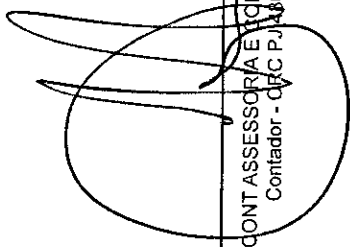


Prefeitura Municipal de Mulungu  
Relatório Resumido de Execução Orçamentária  
**Restos a Pagar por Poder e Órgão**  
Orçamento Fiscal e da Seguridade Social  
Período: Janeiro a Junho de 2014/Bimestre: Maio e Junho

RREO - Anexo VII (LRF, Art. 52, inciso I, alíneas "a" e "b" do inciso II e §1º)

  
FRANCISCO SÁVIO BEZERRA UCHOA  
**Francisco Sávio Bezerra Uchoa**  
Prefeito Municipal de Mulungu

  
NOELYANE ALMEIDA UCHOA  
Controladora do Município  
*Noelyane Almeida Uchoa*

  
PUBLICONT ASSESSORIA E CONSULTORIA  
Contador - CRC P/1480

  
Márcio Carmo Araújo Martins  
SECRETARIA DE ADMINISTRAÇÃO E FINANÇAS  
CPF: 135.933.885-04 - PORTARIA 003/14



Prefeitura Municipal de Mulungu  
 Relatório Resumido da Execução Orçamentária  
**Demonstrativo das Receitas e Despesas com Manutenção e Desenvolvimento do Ensino - MDE**  
 Orçamentos Fiscal e da Seguridade Social  
 Período: Janeiro a Junho de 2014/Bimestre: Maio e Junho

RREO - ANEXO VIII (LDB. art. 72)

R\$ 1,00

**RECEITAS DO ENSINO**

RECEITA RESULTANTE DE IMPOSTOS (caput do art. 212 da Constituição)	PREVISÃO INICIAL	PREVISÃO ATUALIZADA	RECEITAS REALIZADAS		
			No Bimestre	Até o Bimestre	%
<b>1 - RECEITAS DE IMPOSTOS</b>	275.172,88	275.172,88	133.531,92	309.317,40	112,40
Imposto sobre a Propriedade Predial e Territorial Urbana	3.500,00	3.500,00	302,30	5.702,51	162,92
Imposto de Renda Retido nas Fontes Sobre Rendimentos do Trabalho	50.000,00	50.000,00	28.470,35	72.355,68	144,71
Imposto de Renda Retido nas Fontes sobre Outros Rendimentos	25.000,00	25.000,00	64.752,46	111.090,73	444,36
Imposto sobre Transmissão "Inter Vivos" de Bens Imóveis e de Direitos Reais sobre Imóveis	15.000,00	15.000,00	6.358,45	30.154,65	201,03
Imposto sobre Serviços de Qualquer Natureza	180.000,00	180.000,00	29.341,04	77.175,75	42,87
Receita da Dívida Ativa - IPTU	643,50	643,50	4.219,72	12.706,42	1.974,57
RECEITA DA DÍVIDA ATIVA DO IMPOSTO SOBRE SERVIÇOS DE QUALQUER NATUREZA	643,50	643,50	87,60	87,60	13,61
RECEITA DA DÍVIDA ATIVA OUTROS TRIBUTOS	385,88	385,88	0,00	44,06	11,41
<b>2 - RECEITAS DE TRANSFERÊNCIAS CONSTITUCIONAIS LEGAIS</b>	13.203.571,00	13.203.571,00	2.072.244,56	6.371.930,23	48,25
Cota-Parte do Fundo de Participação dos Municípios	10.334.071,00	10.334.071,00	1.624.633,13	4.924.321,54	47,65
Cota-Parte do Imposto Sobre a Propriedade Territorial Rural	3.500,00	3.500,00	1.072,12	1.370,10	39,14
Transferência Financeira do ICMS - Desoneração - L.C. Nº 87/96	14.000,00	14.000,00	1.633,76	4.084,40	29,17
Cota-Parte do ICMS	2.465.000,00	2.465.000,00	428.211,71	1.336.578,42	54,22
Cota-Parte do IPVA	375.000,00	375.000,00	15.149,10	101.147,40	26,97
Cota-Parte do IPI sobre Exportação	12.000,00	12.000,00	1.544,74	4.428,37	36,90
<b>3 - TOTAL DAS RECEITAS DE IMPOSTOS (1 + 2)</b>	13.478.743,88	13.478.743,88	2.205.776,48	6.681.247,63	0,00

RECEITAS ADICIONAIS PARA FINANCIAMENTO DO ENSINO	PREVISÃO INICIAL	PREVISÃO ATUALIZADA	RECEITAS REALIZADAS		
			No Bimestre	Até o Bimestre	%
<b>4 - RECEITAS DA APLICAÇÃO FINANCEIRA DE OUTROS RECURSOS VINCULADOS À EDUCAÇÃO</b>	0,00	0,00	0,00	0,00	0,00
<b>5 - RECEITA DE TRANSFERÊNCIAS DO FNDE</b>	530.000,00	530.000,00	107.303,67	244.006,26	46,03
Transferências do Salário-Educação	175.000,00	175.000,00	45.512,05	123.898,27	70,79
Transferências Diretas do FNDE referentes ao Programa Dinheiro - Direto na Escola - I	15.000,00	15.000,00	323,67	323,67	2,15
Transferências Diretas do FNDE referentes ao Programa Nacional de Alimentação Escolar	135.000,00	135.000,00	36.224,00	72.448,00	53,66
Transferências Diretas do FNDE referentes ao Programa Nacional de Apoio ao Transporte	155.000,00	155.000,00	25.243,95	44.056,32	28,42
Outras Transferências Diretas do Fundo Nacional do Desenvolvimento da Educação - I	50.000,00	50.000,00	0,00	3.280,00	6,56
<b>6 - RECEITA DE TRANSFERÊNCIA DE CONVÊNIOS</b>	0,00	0,00	0,00	0,00	0,00
<b>8 - OUTRAS RECEITAS PARA FINANCIAMENTO DO ENSINO</b>	0,00	0,00	0,00	0,00	0,00
<b>9 - TOTAL DAS RECEITAS PARA FINANCIAMENTO DO ENSINO (4 + 5 + 6 + 7 + 8)</b>	530.000,00	530.000,00	107.303,67	244.006,26	46,03

**FUNDEB**

RECEITA RESULTANTE DE IMPOSTOS (caput do art. 212 da Constituição)	PREVISÃO INICIAL	PREVISÃO ATUALIZADA	RECEITAS REALIZADAS		
			No Bimestre	Até o Bimestre	%
<b>10 - RECEITAS DESTINADAS AO FUNDEB</b>	2.640.714,20	2.640.714,20	414.448,73	1.274.385,57	48,25
Dedução FUNDEB - <FPM>	2.066.814,20	2.066.814,20	324.926,56	984.864,14	47,65
Dedução FUNDEB - <COTA-PARTE DO I.T.R.>	700,00	700,00	214,41	273,98	39,14
Dedução FUNDEB - <TRANSFERENCIA FINANC>	2.800,00	2.800,00	326,74	816,85	29,17
Dedução FUNDEB - <COTA PARTE DO ICMS>	493.000,00	493.000,00	85.642,32	267.315,62	54,22
Dedução FUNDEB - <COTA PARTE DO IPVA>	75.000,00	75.000,00	3.029,77	20.229,35	26,97
Dedução FUNDEB - <COTA PARTE DO IPI SO>	2.400,00	2.400,00	308,93	885,63	36,90
<b>11 - RECEITAS RECEBIDAS PELO FUNDEB</b>	4.850.000,00	4.850.000,00	1.005.736,53	2.795.324,61	57,63
11.1 - Transferências de Recursos do FUNDEB	3.637.500,00	3.637.500,00	720.953,45	2.078.222,72	57,13
11.2 - Complementação da União ao FUNDEB	1.197.500,00	1.197.500,00	281.451,07	700.802,70	58,52
11.3 - Receita de Aplicação Financeira dos Recursos do FUNDEB	15.000,00	15.000,00	3.332,01	16.299,19	108,66
<b>12 - RESULTADOS DAS TRANSFERÊNCIAS DO FUNDEB (11.1 - 10)</b>	996.785,80	996.785,80	306.504,72	803.837,15	80,64


Prefeitura Municipal de Mulungu  
 Relatório Resumido da Execução Orçamentária  
**Demonstrativo das Receitas e Despesas com Manutenção e Desenvolvimento do Ensino - MDE**  
 Orçamentos Fiscal e da Seguridade Social  
 Período: Janeiro a Junho de 2014/Bimestre: Maio e Junho

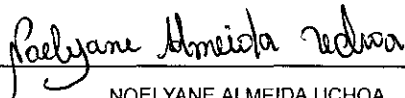
RREO - ANEXO VII (LDB. art. 72)

R\$ 1,00

FUNDEB					
RECEITA RESULTANTE DE IMPOSTOS (caput do art. 212 da Constituição)	PREVISÃO INICIAL	PREVISÃO ATUALIZADA	RECEITAS REALIZADAS		
			No Bimestre	Até o Bimestre	%
Acréscimo Resultante das Transferências do FUNDEB					

  
 FRANCISCO SÁVIO BEZERRA UCHOA  
 Prefeito Municipal  
 Prefeitura Municipal de Mulungu

  
 PUBLICONT ASSESSORIA E CONSULTORIA  
 Contador - CRC RJ. 480

  
 NOELYANE ALMEIDA UCHOA  
 Controladora do Município  
 Noelyane Almeida Uchoa

  
 M. do Carmo Araújo Martins  
 SEC. DE ADM. E FINANÇAS  
 MARIA DO CARMO ARAÚJO MARTINS  
 SEC. DE ADMINISTRAÇÃO E FINANÇAS

**Prefeitura Municipal de Mulungu**  
**Relatório Resumido da Execução Orçamentária**  
**Demonstrativo das Receitas e Despesas com Manutenção e Desenvolvimento do Ensino - MDE**  
**Orçamentos Fiscal e da Seguridade Social**  
**Período: Janeiro a Junho de 2014/Bimestre: Maio e Junho**

RREO - ANEXO VIII (LDB. art. 72)

R\$ 1,00

DESPESAS DO FUNDEB	DOTAÇÃO INICIAL	DOTAÇÃO ATUALIZADA	DESPESAS LIQUIDADAS		
			No Bimestre	Até o Bimestre	%
13 - PAGAMENTO DOS PROFISSIONAIS DO MAGISTÉRIO	6.488.000,00	7.220.234,72	681.791,94	1.681.942,78	60,16
13.1 - Com Educação Infantil	1.487.000,00	1.480.815,37	133.450,44	317.079,27	21,41
13.2 - Com Ensino Fundamental	5.001.000,00	5.739.419,35	548.341,50	1.364.863,51	23,78
13.3 - Com Educação Básica	0,00	0,00	0,00	0,00	0,00
14 - OUTRAS DESPESAS	6.488.000,00	7.220.234,72	0,00	0,00	0,00
14.1 - Com Educação Infantil	1.487.000,00	1.480.815,37	0,00	0,00	0,00
14.2 - Com Ensino Fundamental	5.001.000,00	5.739.419,35	258.870,34	678.489,89	11,82
14.3 - Com Educação Básica	0,00	0,00	0,00	0,00	0,00
15 - TOTAL DAS DESPESAS DO FUNDEB (13 + 14)	12.976.000,00	14.440.469,44	940.662,28	2.360.432,67	16,34

DEDUÇÕES PARA FINS DE LIMITE DO FUNDEB PARA PAGAMENTO DOS PROFISSIONAIS DO MAGISTÉRIO	VALOR
16 - RESTOS A PAGAR INSCRITOS NO EXERCÍCIO SEM DISPONIBILIDADE FINANCEIRA DE RECURSOS DO FUNDEB	0,00
17 - DESPESAS CUSTEADAS COM O SUPERÁVIT FINANCEIRO DO EXERCÍCIO ANTERIOR DO FUNDEB	0,00
18 - TOTAL DAS DEDUÇÕES CONSIDERADAS PARA FINS DE LIMITE DO FUNDEB (16 + 17)	0,00
19 - MÍNIMO DE 60% NA REMUNERAÇÃO DO MAGISTÉRIO COM EDUCAÇÃO INFANTIL E ENSINO FUNDAMENTAL (13 / 11) x 100) %	0,00

CONTROLE DA UTILIZAÇÃO DE RECURSOS NO EXERCÍCIO SUBSEQUENTE	VALOR
20 - RECURSOS RECEBIDOS DO FUNDEB EM [EXERCÍCIO ANTERIOR] QUE NÃO FORAM UTILIZADOS	0,00
21 - DESPESAS CUSTEADAS COM O SALDO DO ITEM 20 ATÉ O 1º TRIMESTRE DE [EXERCÍCIO]	0,00

MANUTENÇÃO E DESENVOLVIMENTO DO ENSINO - DESPESAS CUSTEADAS COM A RECEITA RESULTANTE DE IMPOSTOS E RECURSOS DO FUNDEB					
RECEITAS COM AÇÕES TÍPICAS DE MDE	PREVISÃO INICIAL	PREVISÃO ATUALIZADA	RECEITAS REALIZADAS		
			No Bimestre	Até o Bimestre	%
22 - IMPOSTOS E TRANSFERÊNCIAS DESTINADAS À MDE (25% de 3)	3.369.685,97	3.369.685,97	551.444,12	1.670.311,90	49,56

DESPESAS COM AÇÕES TÍPICAS DE MDE	DOTAÇÃO INICIAL	DOTAÇÃO ATUALIZADA	DESPESAS LIQUIDADAS		
			No Bimestre	Até o Bimestre	%
23 - EDUCAÇÃO INFANTIL	1.487.000,00	1.480.815,37	137.404,44	321.237,26	21,69
24 - ENSINO FUNDAMENTAL	5.001.000,00	5.739.419,35	1.109.411,41	3.001.860,15	52,30
25 - ENSINO MÉDIO	250.000,00	171.049,00	0,00	0,00	0,00
26 - ENSINO SUPERIOR	130.000,00	90.000,00	0,00	0,00	0,00
27 - ENSINO PROFISSIONAL NÃO INTEGRADO AO ENSINO REGULAR	0,00	0,00	0,00	0,00	0,00
28 - OUTRAS	894.000,00	1.199.826,71	126.398,12	426.069,35	35,51
29 - TOTAL DAS DESPESAS COM AÇÕES TÍPICAS DE MDE (23 + 24 + 25 + 26 + 27 + ;	7.762.000,00	8.681.110,43	1.373.213,97	3.749.166,76	43,18

DEDUÇÕES CONSIDERADAS PARA FINS DE LIMITE CONSTITUCIONAL	VALOR
30 - RESULTADO LÍQUIDO DAS TRANSFERÊNCIAS DO FUNDEB = (12)	803.837,15
31 - DESPESAS CUSTEADAS COM A COMPLEMENTAÇÃO DO FUNDEB NO EXERCÍCIO	700.802,70
32 - RECEITA DE APLICAÇÃO FINANCEIRA DOS RECURSOS DO FUNDEB ATÉ O BIMESTRE = (50 h)	16.299,19
33 - DESPESAS CUSTEADAS COM O SUPERÁVITE FINANCEIRO, DO EXERCÍCIO ANTERIOR, DO FUNDEB	0,00
34 - DESPESAS CUSTEADAS COM O SUPERÁVIT FINANCEIRO, DO EXERCÍCIO ANTERIOR, DE OUTROS RECURSOS DE IMPOSTOS	0,00
35 - RESTOS A PAGAR INSCRITOS NO EXERCÍCIO ANTERIOR SEM DISPONIBILIDADE FINANCEIRA DE RECURSOS DE IMPOSTOS VINCULADOS AO	0,00
36 - CANCELAMENTO, NO EXERCÍCIO, DE RESTOS A PAGAR INSCRITOS COM DISPONIBILIDADE FINANCEIRA DE RECURSOS DE IMPOSTOS VINCI	0,00
37 - TOTAL DAS DEDUÇÕES CONSIDERADAS PARA FINS DE LIMITE CONSTITUCIONAL (30 + 31 + 32 + 33 + 34 + 35 + 36)	1.520.939,04
38 - TOTAL DAS DESPESAS PARA FINS DE LIMITE (29 - 37)	2.228.227,72
39 - MÍNIMO DE 25% DAS RECEITAS RESULTANTE DE IMPOSTOS EM MDE ((38 / 3) * 100)	33,35

OUTRAS INFORMAÇÕES PARA CONTROLE					
OUTRAS DESPESAS CUSTEADAS COM RECEITAS ADICIONAIS PARA FINANCIAMENTO DO ENSINO	DOTAÇÃO INICIAL	DOTAÇÃO ATUALIZADA	DESPESAS LIQUIDADAS		
			No Bimestre	Até o Bimestre	%

Prefeitura Municipal de Mulungu  
 Relatório Resumido da Execução Orçamentária  
**Demonstrativo das Receitas e Despesas com Manutenção e Desenvolvimento do Ensino - MDE**  
 Orçamentos Fiscal e da Seguridade Social  
 Período: Janeiro a Junho de 2014/Bimestre: Maio e Junho

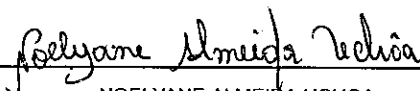
RREO - ANEXO VIII (LDB, art. 72)


RS 1,00

OUTRAS INFORMAÇÕES PARA CONTROLE					
OUTRAS DESPESAS CUSTEADAS COM RECEITAS ADICIONAIS PARA FINANCIAMENTO DO ENSINO	DOTAÇÃO INICIAL	DOTAÇÃO ATUALIZADA	DESPESAS LIQUIDADAS		
			No Bimestre	Até o Bimestre	%
40 - DESPESAS CUSTEADAS COM A APLICAÇÃO FINANCEIRA DE OUTROS RECURSOS	0,00	0,00	0,00	0,00	0,00
41 - DESPESAS CUSTEADAS COM A CONTRIBUIÇÃO SOCIAL DO SALÁRIO-EDUCAÇÃO	0,00	0,00	0,00	0,00	0,00
42 - DESPESAS CUSTEADAS COM A OPERAÇÕES DE CRÉDITO	0,00	0,00	0,00	0,00	0,00
43 - DESPESAS CUSTEADAS COM OUTRAS RECEITAS PARA FINANCIAMENTO DO ENSINO	0,00	0,00	0,00	0,00	0,00
44 - TOTAL DAS OUTRAS DESPESAS CUSTEADAS COM RECEITAS ADICIONAIS PARA FINANCIAMENTO DO ENSINO	0,00	0,00	0,00	0,00	0,00
45 - TOTAL GERAL DAS DESPESAS (29 + 44)	0,00	0,00	0,00	0,00	0,00
RESTOS A PAGAR INSCRITOS COM DISPONIBILIDADE FINANCEIRA DE RECURSOS DE IMPOSTOS VINCULADOS AO ENSINO	SALDO ATÉ O BIMESTRE		CANCELADOS EM 2014 (g)		
46 - RESTOS A PAGAR DE DESPESAS COM FUNDEB	0,00		0,00		
FLUXO FINANCEIRO DOS RECURSOS			VALOR		
			FUNDEB (h)	FUNDEF	
47 - SALDO FINANCEIRO EM 31 DE DEZEMBRO DE [EXERCÍCIO ANTERIOR]			0,00	0,00	
48 - (+) INGRESSO DE RECURSOS ATÉ O BIMESTRE			0,00	0,00	
49 - (-) PAGAMENTOS EFETUADOS ATÉ O BIMESTRE			0,00	0,00	
50 - (+) RECEITA DE APLICAÇÃO FINANCEIRA DOS RECURSOS ATÉ O BIMESTRE			16.299,19	0,00	
51 - (=) SALDO FINANCEIRO NO EXERCÍCIO ATUAL			16.299,19	0,00	
52 - SALDO ATUAL DAS CONTAS BANCÁRIAS DE VINCULAÇÃO AO FUNDEB 60% e 40% (((47 + 48) - 49) + 50)			16.299,19	0,00	

  
**Francisco Sávio Bezerra Uchoa**  
 FRANCISCO SAVIO BEZERRA UCHOA  
 Prefeito Municipal de Mulungu

  
 PUBLICONT ASSESSORIA E CONSULTORIA  
 Contador - CRC PJ 480

  
**Noelyane Almeida Uchoa**  
 NOELYANE ALMEIDA UCHOA  
 Controladora do Município

  
**Maria do Carmo Araújo Martins**  
 SEC. DE ADM. E FINANÇAS  
 CPF. MARIA DO CARMO ARAUJO MARTINS  
 SEC. DE ADMINISTRAÇÃO E FINANÇAS

*(Handwritten mark)*


Prefeitura Municipal de Mulungu  
 Relatório Resumido de Execução Orçamentária  
**Demonstrativo das Receitas de Operações de Crédito e Despesas de Capital**  
 Orçamento Fiscal e da Seguridade Social  
 Período: Janeiro a Junho de 2014/Bimestre: Maio e Junho

RREO - Anexo IX (LRF, Art. 52, inciso I, alíneas "a" e "b" do inciso II e §1º)


R\$ 1,00

RECEITAS	PREVISÃO ATUALIZADA (a)	RECEITAS REALIZADAS Até o Bimestre (b)		SALDO NÃO REALIZADO (c) = (a - b)
RECEITAS DE OPERAÇÕES DE CRÉDITO (I)	0,00	0,00		0,00
DESPESAS	DOTAÇÃO ATUALIZADA (d)	DESPESAS EXECUTADAS Até o Bimestre		SALDO NÃO EXECUTADO (g) = (d - (e + f))
		LIQUIDADAS (e)	INSCRITAS EM RESTOS A PAGAR NÃO PROCESSADOS (f)	
DESPESAS DE CAPITAL	3.693.570,53	948.575,83	541.050,53	2.203.944,17
DESPESAS DE CAPITAL LÍQUIDA (II)	3.693.570,53	948.575,83	541.050,53	2.203.944,17
<b>RESULTADO PARA APURAÇÃO DA REGRA DE OURO (III) = (I - II)</b>	<b>-3.693.570,53</b>	<b>1.489.626,36</b>		<b>-2.203.944,17</b>

  
 FRANCISCO SÁVIO BEZERRA UCHOA  
 Prefeito Municipal  
 Prefeitura Municipal de Mulungu

  
 PUBLICONT ASSESSORIA E CONSULTORIA  
 Contador - CRC PV 480

  
 NOELYANE ALMEIDA UCHOA  
 Controladora do Município

  
 SEMARIA DO CARMO ARAUJO MARTINS  
 SEC. DE ADMINISTRAÇÃO E FINANÇAS


Prefeitura Municipal de Mulungu  
 Relatório Resumido da Execução Orçamentária  
 Demonstrativo da Projeção do Regime Próprio de Previdência dos Servidores  
 Orçamentos da Seguridade Social  
 Período: Janeiro a Junho de 2014/Bimestre: Maio e Junho


RREO - ANEXO X (LRF, art. 53, § 1º, inciso II)


RS 1,00

EXERCÍCIO	RECEITAS PREVIDENCIÁRIAS (a)	DESPESAS PREVIDENCIÁRIAS (a)	RESULTADO PREVIDENCIÁRIO (c) = (a - b)	SALDO FINANCEIRO DO EXERCÍCIO (d) = ("d" exercício anterior) + (c)
	0,00	0,00	0,00	0,00

  
 FRANCISCO SAVIO BEZERRA UCHOA  
 Prefeito Municipal de Mulungu

  
 PUBLICONT ASSESSORIA E CONSULTORIA  
 Contador - CRC PJ 480

  
 NOELYANE ALMEIDA UCHOA  
 Controladora do Município  
 Noelyane Almeida Uchoa

  
 M<sup>te</sup>. MARIA DO CARMO ARAUJO MARTINS  
 SEC. DE ADMINISTRAÇÃO E FINANÇAS  
 CPF: 135.933.663-04 - PORTARIA 003/14



Prefeitura Municipal de Mulungu  
Relatório Resumido de Execução Orçamentária  
**Demonstrativo das Receita de Alienação de Ativos e Aplicação dos Recursos**  
Orçamento Fiscal e da Seguridade Social


Período: Janeiro a Junho de 2014/Bimestre: Maio e Junho

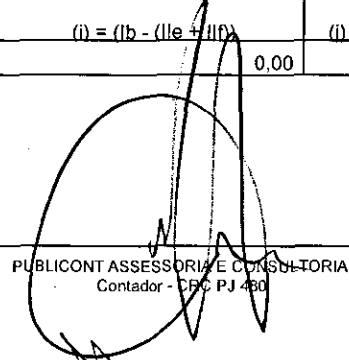
RRFO - Anexo XI (LRF, Art. 52, inciso I, alíneas "a" e "b" do inciso II e §1º)

R\$ 1,00

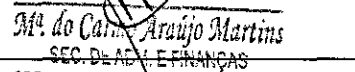
RECEITAS	PREVISÃO ATUALIZADA (a)	RECEITAS REALIZADAS Até o Bimestre (b)		SALDO NÃO REALIZADO (c) = (a - b)
RECEITAS DE CAPITAL - ALIENAÇÃO DE ATIVOS (I)				
ALIENAÇÃO DE BENS MOVEIS	12.880,13	0,00		12.880,13
ALIENAÇÃO DE BENS IMOVEIS	31.710,38	0,00		31.710,38
DESPESAS	DOTAÇÃO ATUALIZADA (d)	DESPESAS EXECUTADAS Até o Bimestre		SALDO NÃO EXECUTADO (g) = (d - (e + f))
		LIQUIDADAS (e)	INSCRITAS EM RESTOS A PAGAR NÃO PROCESSADOS (f)	
APLICAÇÃO DOS RECURSOS DA ALIENAÇÃO DE ATIVOS (II)				
DESPESA DE CAPITAL				
Investimentos	3.241.127,35	0,00	0,00	3.241.127,35
Inversões Financeiras	270.000,00	0,00	0,00	270.000,00
Amortização da Dívida	684.000,00	0,00	0,00	684.000,00
DESPESAS CORRENTES DOS REGIMES DE PREVIDÊNCIA				
Regime Geral da Previdência Social	0,00	0,00	0,00	0,00
Regime Próprio da Previdência dos Servidores	0,00	0,00	0,00	0,00
SALDO FINANCEIRO A APLICAR	2013 (h)	2014 (i) = (Ib - (IIe + IIff))		SALDO ATUAL (j) = (IIIh + IIIi)
VALOR (III)	0,00	0,00	0,00	0,00

Fonte:

  
Francisco Sávio Bazarra Uchoa  
Prefeito Municipal de Mulungu

  
PUBLICONT ASSESSORIA E CONSULTORIA  
Contador - CRC PJ 480

  
NOELYANE ALMEIDA UCHOA  
Controladora do Município

  
M<sup>te</sup> do Carmo Araújo Martins  
SEC. DE ADM. E FINANÇAS  
CPF: MARIA DO CARMO ARAUJO MARTINS  
SEC. DE ADMINISTRAÇÃO E FINANÇAS





**Prefeitura Municipal de Mulungu**  
**Relatório Resumido da Execução Orçamentária**  
**Demonstrativo da Receita e Despesa com Ações de Serviços Públicos de Saúde**  
**Orçamentos Fiscal e da Seguridade Social**  
**Período: Janeiro a Junho de 2014/Bimestre: Maio e Junho**

RREO - ANEXO XII (ADCT. art. 77)

RS 1,00

RECEITAS	PREVISÃO INICIAL	PREVISÃO ATUALIZADA	RECEITAS REALIZADAS	
			Até o Bimestre	%
RECEITA DE IMPOSTOS	275.172,88	275.172,88	309.317,40	112,40
Imposto sobre a Propriedade Predial e Territorial Urbana	3.500,00	3.500,00	5.702,51	162,92
Imposto de Renda Retido nas Fontes Sobre Rendimentos do Trabalho	50.000,00	50.000,00	72.355,68	144,71
Imposto de Renda Retido nas Fontes sobre Outros Rendimentos	25.000,00	25.000,00	111.090,73	444,36
Imposto sobre Transmissão "Inter Vivos" de Bens Imóveis e de Direitos Reais sobre Imc	15.000,00	15.000,00	30.154,65	201,03
Imposto sobre Serviços de Qualquer Natureza	180.000,00	180.000,00	77.175,75	42,87
Receita da Dívida Ativa - IPTU	643,50	643,50	12.706,42	1.974,57
RECEITA DA DÍVIDA ATIVA DO IMPOSTO SOBRE SERVIÇOS DE QUALQUER NATL	643,50	643,50	87,60	13,61
RECEITA DA DÍVIDA ATIVA OUTROS TRIBUTOS	385,88	385,88	44,06	11,41
RECEITAS DE TRANSFERÊNCIAS CONSTITUCIONAIS LEGAIS	13.553.571,00	13.553.571,00	6.371.930,23	47,01
Cota-Parte do Fundo de Participação dos Municípios	10.334.071,00	10.334.071,00	4.924.321,54	47,65
Cota-Parte do Imposto Sobre a Propriedade Territorial Rural	3.500,00	3.500,00	1.370,10	39,14
Transferência Financeira do ICMS - Desoneração - L.C. Nº 87/96	14.000,00	14.000,00	4.084,40	29,17
Cota-Parte do ICMS	2.465.000,00	2.465.000,00	1.338.578,42	54,22
Cota-Parte do IPVA	375.000,00	375.000,00	101.147,40	26,97
Cota-Parte do IPI sobre Exportação	12.000,00	12.000,00	4.428,37	36,90
TOTAL	13.478.743,88	13.478.743,88	6.681.247,63	49,56

DESPESAS CORRENTES (Por Grupo de Natureza da Despesa)	DOTAÇÃO INICIAL	DOTAÇÃO ATUALIZADA	DESPESAS LIQUIDADAS	
			Até o Bimestre	%
DESPESAS CORRENTES	5.834.000,00	6.053.363,46	2.752.251,49	45,46
Pessoal e Encargos Sociais	3.730.000,00	3.165.636,40	1.874.083,75	59,20
Juros e Encargos da Dívida	0,00	0,00	0,00	0,00
Outras Despesas Correntes	2.104.000,00	2.887.727,06	878.167,74	30,41
DESPESAS DE CAPITAL	180.000,00	420.000,00	245.141,12	58,36
Investimentos	180.000,00	420.000,00	245.141,12	58,36
Inversões Financeiras	0,00	0,00	0,00	0,00
Amortização da Dívida	0,00	0,00	0,00	0,00
TOTAL (IV)	6.014.000,00	6.473.363,46	2.997.392,61	0,00

DESPESAS PRÓPRIAS COM AÇÕES E SERVIÇOS PÚBLICOS DE SAÚDE	DOTAÇÃO INICIAL	DOTAÇÃO ATUALIZADA	DESPESAS LIQUIDADAS	
			Até o Bimestre	%
DESPESAS COM SAÚDE (V) = (IV)	6.014.000,00	6.473.363,46	2.997.392,61	46,30
(-) DESPESAS COM INATIVOS E PENSIONISTAS	0,00	0,00	0,00	0,00
(-) DESPESAS CUSTEADAS COM OUTROS RECURSOS DESTINADOS À SAÚDE	949.519,89	949.519,89	949.519,89	100,00
Recursos de Transferências do Sistema Único de Saúde	0,00	0,00	0,00	0,00
Recursos de Operações de Crédito	0,00	0,00	0,00	0,00
Outros Recursos	0,00	0,00	0,00	0,00
(-) RESTOS A PAGAR INSCRITOS NO EXERCÍCIO SEM DISPONIBILIDADE FINANCEIR	0,00	0,00	0,00	0,00
TOTAL DAS DESPESAS PRÓPRIAS COM AÇÕES E SERVIÇOS PÚBLICOS DE SAÚDE	5.064.480,11	5.523.843,57	2.047.872,72	37,07

CONTROLE DE RESTOS A PAGAR VINCULADOS À SAÚDE INSCRITOS EM EXERCÍCIOS ANTERIORES	RESTOS A PAGAR INSCRITOS COM DISPONIBILIDADE FINANCEIRA DE RECURSOS PRÓPRIOS VINCULADOS	
	Inscritos em Exercícios Anteriores	Cancelado em 2014 (f)
RESTOS A PAGAR DE DESPESAS PRÓPRIAS COM AÇÕES E SERVIÇOS PÚBLICOS DE SAÚDE (VII)	0,00	0,00

PARTICIPAÇÃO DAS DESPESAS COM AÇÕES E SERVIÇOS PÚBLICOS DE SAÚDE NA RECEITA DE IMPOSTOS LÍQUIDA E TRANSFERÊNCIAS CONSTITUCIONAIS LEGAIS - LIMITE CONSTITUCIONAL < % > ((VI - VII f) / 1)	30,65
------------------------------------------------------------------------------------------------------------------------------------------------------------------------------------------	-------

Prefeitura Municipal de Mulungu  
 Relatório Resumido da Execução Orçamentária  
 Demonstrativo da Receita e Despesa com Ações de Serviços Públicos de Saúde  
 Orçamentos Fiscal e da Seguridade Social  
 Período: Janeiro a Junho de 2014/Bimestre: Maio e Junho

RREO - ANEXO XII (ADCT. art. 77)


R\$ 1,00


DESPESAS COM SAÚDE (Por Subfunção)	DOTAÇÃO INICIAL	DOTAÇÃO ATUALIZADA	DESPESAS LIQUIDADAS	
			Até o Bimestre	%
Administração Geral	354.000,00	866.801,00	426.477,19	49,20
Atenção Básica	4.600.000,00	3.588.238,18	1.592.784,19	44,38
Assistência Hospitalar e Ambulatorial	696.000,00	1.132.224,28	528.275,54	46,65
Suporte Profilático e Terapêutico	125.000,00	90.000,00	0,00	0,00
Vigilância Sanitária	125.000,00	580.750,00	368.311,53	63,42
Vigilância Epidemiológica	114.000,00	215.350,00	81.544,16	37,86
<b>TOTAL</b>	<b>6.014.000,00</b>	<b>6.473.363,46</b>	<b>2.997.392,51</b>	<b>46,30</b>

  
 FRANCISCO SÁVIO BEZERRA UCHOA  
 Prefeito Municipal  
 Prefeitura Municipal de Mulungu

  
 PUBLICONT ASSESSORIA E CONSULTORIA  
 Contador - CFC P.J. 480

  
 NOELYANE ALMEIDA UCHOA  
 Controladora do Município

  
 M<sup>te</sup>. MARIA DO CARMO ARAUJO MARTINS  
 SEC. DE ADMINISTRAÇÃO E FINANÇAS  
 CPF: 135.933.663-04 - PORTARIA 003/13



Prefeitura Municipal de Mulungu  
Relatório Resumido da Execução Orçamentária  
Demonstrativo das Parcerias Público-Privadas  
Orçamentos Fiscal e da Seguridade Social

Período: Janeiro a Junho de 2014/Bimestre: Maio e Junho


RREO - ANEXO XIII (Lei nº 11.079, de 30.12.2004, arts. 22, 25 e 28)

R\$ 1,00


ESPECIFICAÇÃO	SALDO TOTAL EM 31 DE DEZEMBRO DO EXERCÍCIO ANTERIOR (a)	REGISTROS EFETUADOS EM 2014		SALDO TOTAL
		No Bimestre	Até o Bimestre (b)	
TOTAL DE ATIVOS	0,00	0,00	0,00	0,00
Direitos Futuros	0,00	0,00	0,00	0,00
Ativos Contabilizados na SPE	0,00	0,00	0,00	0,00
Contrapartida parameter Provisões de PPP	0,00	0,00	0,00	0,00
TOTAL DE PASSIVOS (I)	0,00	0,00	0,00	0,00
Obrigações Não Relacionadas a Serviços	0,00	0,00	0,00	0,00
Contrapartida para Ativos da SPE	0,00	0,00	0,00	0,00
Provisões de PPP	0,00	0,00	0,00	0,00
GARANTIAS DE PPP (II)	0,00	0,00	0,00	0,00
<b>SALDO LÍQUIDO DE PASSIVOS DE PPP (III) = (I - II)</b>	<b>0,00</b>	<b>0,00</b>	<b>0,00</b>	<b>0,00</b>
PASSIVOS CONTINGENTES	0,00	0,00	0,00	0,00
Contraprestações Futuras	0,00	0,00	0,00	0,00
Riscos Não Provisionados	0,00	0,00	0,00	0,00
Outros Passivos Contingentes	0,00	0,00	0,00	0,00
ATIVOS CONTINGENTES	0,00	0,00	0,00	0,00
Serviços Futuros	0,00	0,00	0,00	0,00
Outros Ativos Contingentes	0,00	0,00	0,00	0,00

DESPESAS DE PPP	EXERCÍCIO ANTERIOR	EXERCÍCIO CORRENTE (EC)	<EC+1>	<EC+2>	<EC+3>	<EC+4>	<EC+5>	<EC+6>	<EC+7>	<EC+8>	<EC+9>
Do Ente Federado	0,00	0,00	0,00	0,00	0,00	0,00	0,00	0,00	0,00	0,00	0,00
Das Estatais Não-Dependentes	0,00	0,00	0,00	0,00	0,00	0,00	0,00	0,00	0,00	0,00	0,00
<b>TOTAL DAS DESPESAS</b>	<b>0,00</b>	<b>0,00</b>	<b>0,00</b>	<b>0,00</b>	<b>0,00</b>	<b>0,00</b>	<b>0,00</b>	<b>0,00</b>	<b>0,00</b>	<b>0,00</b>	<b>0,00</b>
RECEITA CORRENTE LÍQUIDA (RCL)	0,00	0,00	0,00	0,00	0,00	0,00	0,00	0,00	0,00	0,00	0,00
<b>TOTAL DAS DESPESAS / RCL (%)</b>	<b>0,00</b>	<b>0,00</b>	<b>0,00</b>	<b>0,00</b>	<b>0,00</b>	<b>0,00</b>	<b>0,00</b>	<b>0,00</b>	<b>0,00</b>	<b>0,00</b>	<b>0,00</b>

Nota:

  
FRANCISCO SÁVIO BEZERRA UCHOA  
Prefeito Municipal de Mulungu

  
PUBLICONT ASSESSORIA E CONSULTORIA  
Contador - CRC P. 480

  
NOELYANE ALMEIDA UCHOA  
Controladora do Município de Mulungu

  
M<sup>te</sup>. do Carmo Araújo Martins  
SEC. DE ADM. E FINANÇAS  
CARMO ARAÚJO MARTINS  
SEC. DE ADMINISTRAÇÃO E FINANÇAS

(M)

Prefeitura Municipal de Mulungu  
 Relatório Resumido de Execução Orçamentária  
**Demonstrativo Simplificado do Relatório Resumido da Execução Orçamentária**  
 Orçamento Fiscal e da Seguridade Social  
 Período: Janeiro a Junho de 2014/Bimestre: Maio e Junho

RREO - Anexo XIV (LRF, Art. 52, inciso I, alíneas "a" e "b" do inciso II e §1º)

R\$ 1,00

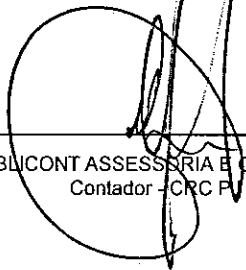
BALANÇO ORÇAMENTÁRIO	No Bimestre		Até o Bimestre	
<b>RECEITAS</b>				
PREVISÃO INICIAL	26.312.000,00		26.312.000,00	
PREVISÃO ATUALIZADA	26.312.000,00		26.312.000,00	
RECEITAS REALIZADAS	3.713.899,02		11.227.075,00	
DÉFICIT ORÇAMENTÁRIO	0,00		0,00	
SALDOS DE EXERCÍCIOS ANTERIORES	0,00		0,00	
<b>DESPESAS</b>				
DOTAÇÃO INICIAL	26.312.000,00		26.312.000,00	
CRÉDITOS ADICIONAIS	0,00		0,00	
DOTAÇÃO ATUALIZADA	26.312.000,00		26.312.000,00	
DESPESA EMPENHADA	2.883.015,90		17.672.138,17	
DESPESA LIQUIDADADA	4.095.203,07		11.227.075,00	
SUPERÁVIT ORÇAMENTÁRIO	1.275.839,11		1.275.839,11	
<b>DESPESA POR FUNÇÃO/SUBFUNÇÃO</b>	No Bimestre		Até o Bimestre	
DESPESAS EMPENHADAS	2.883.015,90		17.672.138,17	
DESPESAS LIQUIDADADAS	4.095.203,07		9.951.235,89	
<b>RECEITA CORRENTE LÍQUIDA - RCL</b>	Até o Bimestre			
RECEITA CORRENTE LÍQUIDA	20.750.789,00			
<b>RECEITAS E DESPESAS DOS REGIMES DE PREVIDÊNCIA</b>	No Bimestre		Até o Bimestre	
<b>Regime Geral de Previdência Social</b>				
RECEITAS PREVIDENCIÁRIAS REALIZADAS GERAL	0,00		0,00	
DESPESAS PREVIDENCIÁRIAS LIQUIDADAS GERAL	0,00		0,00	
RESULTADO PREVIDENCIÁRIO GERAL	0,00		0,00	
<b>Regime Próprio de Previdência dos Servidores</b>				
RECEITAS PREVIDENCIÁRIAS REALIZADAS RPPS	0,00		0,00	
DESPESAS PREVIDENCIÁRIAS LIQUIDADAS RPPS	0,00		0,00	
RESULTADO PREVIDENCIÁRIO RPPS	0,00		0,00	
<b>RESULTADOS NOMINAL E PRIMÁRIO</b>	Meta Fixada no AMF da LDO (a)	Resultado Apurado Até o Bimestre (b)	% em Relação à Meta (b/a)	
RESULTADO NOMINAL	0,00	-195.871,95	0,00	
RESULTADO PRIMÁRIO	0,00	-321.647,60	0,00	
<b>RESTOS A PAGAR POR PODER E MINISTÉRIO PÚBLICO</b>	Inscrição	Cancelamento Até o Bimestre	Pagamento Até o Bimestre	Saldo a Pagar
<b>RESTOS A PAGAR PROCESSADOS</b>				
Poder Executivo	3.340.214,66	0,00	1.025.528,58	2.314.686,08
Poder Legislativo	0,00	0,00	0,00	0,00
<b>RESTOS A PAGAR NÃO PROCESSADOS</b>				
Poder Executivo	492.231,76	0,00	258.889,88	233.341,88
Poder Legislativo	0,00	0,00	0,00	0,00
<b>TOTAL</b>	3.832.446,42	0,00	1.284.418,46	2.548.027,96
<b>DESPESAS COM AÇÕES TÍPICAS DE MDE</b>	Valor Apurado Até o Bimestre	Limites Constitucionais Anuais		
		% Mínimo a Aplicar no Exercício	% Aplicado Até o Bimestre	
Mínimo Anual de <18% / 25%> das Receitas de Impostos em	2.228.227,72	25,00	33,35	
Mínimo Anual de 60% do FUNDEB na Remuneração do	1.681.942,78	60,00	60,16	


Prefeitura Municipal de Mulungu  
 Relatório Resumido de Execução Orçamentária  
**Demonstrativo Simplificado do Relatório Resumido da Execução Orçamentária**  
 Orçamento Fiscal e da Seguridade Social  
 Período: Janeiro a Junho de 2014/Bimestre: Maio e Junho

BREO - Anexo XIV (LRF, Art. 52, inciso I, alíneas "a" e "b" do inciso II e §1º) R\$ 1,00

RECEITAS DE OPERAÇÕES DE CRÉDITO E DESPESAS DE CAPITAL	Valor Apurado Até o Bimestre	Saldo Não Realizado	
Receitas de Operações de Crédito	0,00	0,00	
Despesa de Capital Líquida	948.575,83	2.203.944,17	
RECEITA DE ALIENAÇÃO DE ATIVOS E APLICAÇÃO DOS RECURSOS	Valor Apurado Até o Bimestre	Saldo a Realizar	
Receita de Capital Resultante da Alienação de Ativos	0,00	44.590,51	
Aplicação dos Recursos da Alienação de Ativos	0,00	0,00	
DESPESAS COM AÇÕES E SERVIÇOS PÚBLICOS DE SAÚDE	Valor Apurado Até o Bimestre	Limite Constitucional Anual	
		% Mínimo a Aplicar no Exercício	% Aplicado Até o Bimestre
Despesas Próprias com Ações e Serviços Públicos de Saúde	2.047.872,72	15,00	30,65

  
 Francisco Savio Bezerra Uchoa  
 Prefeito Municipal de Mulungu

  
 PUBLICONT ASSESSORIA E CONSULTORIA  
 Contador - CRC P/ 480

  
 NOELYANE ALMEIDA UCHOA  
 Controladora do Município

  
 M<sup>te</sup> do Carmo Araujo Martins  
 MARIA DO CARMO ARAUJO MARTINS  
 SEC. DE ADMINISTRAÇÃO E FINANÇAS  
 CPF. 100.563.014-00 / OAB/PA 0031

